

# **Procédure d'inscription à Moodle**

(à n'effectuer qu'une fois, pour ceux qui ne l'ont jamais fait)

**Une adresse de courriel valide en gmail.com est requise, et il faut pouvoir consulter les messages reçus sur cette adresse.**

**Si vous n'en avez pas, il faudra en créer une : rechercher sur Internet les mots « créer compte gmail » et suivre les instructions.**

La procédure consiste à renseigner cette adresse mail dans le profil de votre compte Moodle, puis à cliquer sur le lien que Moodle va vous envoyer pour confirmer votre inscription.

Dans les pages suivantes, vous trouverez une description détaillée de cette procédure.

Se connecter à Moodle:

<https://www.lcc77.org/moodle/>

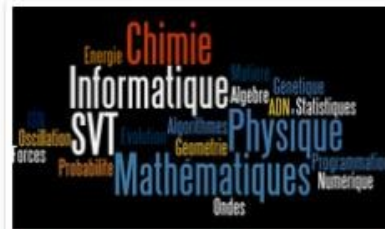
Utiliser les identifiants

« SambaEdu » vous permettant de  
vous connecter aux ordinateurs du  
lycée

(pas ceux de VieScolaire)

Il est aussi possible de passer par le  
site du lycée : [www.lcc77.fr](http://www.lcc77.fr)

# Lycée Camille Clau...



Cours de sciences



Cours de langues



Cours lettres histoire




Cours d'économie gestion

Liste des cours



Lycée



Statistiques



Connexions aujourd'hui : 1  
Total d'utilisateurs : 1532  
Total des cours : 217

Twitter

Tweets de @lcc\_77



Pour garder le moral avant la reprise, voilà les vacances scolaires 2016 et 2017 [lemonde.fr/campus/article...](http://lemonde.fr/campus/article...)



Vacances scolaires 2016 et 201...  
Les vacances s'achèvent, c'est le ...  
[lemonde.fr](http://lemonde.fr)

24 Août

Intégrer Voir sur Twitter

Dans la fenêtre de profil qui apparaît, remplir le champ « Adresse de courriel »  
**Utiliser l'adresse du type  
XXX@gmail.com**



## Navigation



### Accueil

- ▀ Tableau de bord
- Pages du site
- Cours

▸ Tout déplier

## ▼ Général

Prénom\*

Nom\*

Adresse de courriel\*

Affichage de l'adresse de courriel

Seuls les membres du cours sont autorisés à voir mon adresse de courriel ▼

Ville

Choisir un pays

Cliquer sur le bouton en bas du  
formulaire



Enregistrer le profil

Il vous est indiqué le message suivant :

« Vous avez demandé la modification de votre adresse de courriel, de à ...@gmail.com. Pour des raisons de sécurité, un message de confirmation vous est envoyé à la nouvelle adresse afin de confirmer qu'elle vous appartient. Votre adresse de courriel sera modifiée dès que vous aurez cliqué sur l'URL indiquée dans le message envoyé. »

Cliquer sur Continuer puis déconnectez vous de Moodle.



Connectez vous à votre compte  
Gmail et relevez vos courriels.  
Recherchez le courriel envoyé par  
Admin Utilisateur.

Si vous ne le voyez pas, affichez le  
contenu du dossier Spam : il devrait  
s'y trouver.







in:spam



[Cliquez ici pour activer l'affichage des notifications de bureau pour Gmail.](#) [En savoir plus](#) [Masquer](#)

Gmail



Plus

1-3 sur 3



NOUVEAU MESSAGE

Boîte de réception (256)

Messages suivis

Important

Messages envoyés

Brouillons

Cercles

Amis (5)

Famille (5)

Connaissances

Suivi

Déplacement

Personnel

Moins

[Supprimer tous les spams maintenant](#) (les messages se trouvant dans le dossier Spam depuis plus de 30 jours sont automatiquement supprimés)

<input type="checkbox"/>	<input type="checkbox"/>	<input type="checkbox"/>	<b>Admin Utilisateur</b>	<b>Confirmation de modification de courriel sur Lycée Camille Cl</b>	<b>07:42</b>
<input type="checkbox"/>	<input type="checkbox"/>	<input type="checkbox"/>	[Blurred]	[Blurred]	[Blurred]
<input type="checkbox"/>	<input type="checkbox"/>	<input type="checkbox"/>	[Blurred]	[Blurred]	[Blurred]

3,17 Go (21 %) utilisés sur 15 Go  
[Gérer](#)

[Conditions d'utilisation](#) - [Confidentialité](#)

Dernière activité sur le compte : Il y a 14 heures  
[Détails](#)



# Cliquez sur le lien se trouvant dans le message

The image shows a Gmail interface with a search bar containing "in:spam". A yellow banner at the top reads "Cliquez ici pour activer l'affichage des notifications de bureau pour Gmail. En savoir plus Masquer". The main content area displays an email from "Admin Utilisateur <chadefap@lcc77.c>" with the subject "Confirmation de modification de courriel sur Lycée Camille Claudel - Pontault Combault". The email body contains the text: "Bonjour, Vous avez demandé la modification de votre adresse de courriel pour votre compte utilisateur sur Lycée Camille Claudel - Pontault Combault. Veuillez cliquer sur l'URL ci-dessous afin de confirmer la modification." Below this text, a URL is highlighted with a red circle: <https://www.lcc77.org/moodle/user/emailupdate.php?key=kX4koQP06zUkfAlmk8NI&id=2982>. A yellow warning box above the URL states: "Pourquoi ce message apparaît-il dans le dossier Spam ? Il est similaire aux messages qui ont été détectés par nos filtres anti-spam. En savoir plus". The footer of the email shows storage usage: "3,17 Go (21 %) utilisés sur 15 Go", links for "Conditions d'utilisation" and "Confidentialité", and account activity information: "Dernière activité sur le compte : Il y a 14 heures" with a "Détails" link.

**Vous êtes maintenant inscrits à Moodle et pouvez consulter les cours qui s'y trouvent.**

En cas de problème d'inscription,  
envoyer un courriel à  
[Laurent.Briend@ac-creteil.fr](mailto:Laurent.Briend@ac-creteil.fr) dont le  
sujet est **Inscription Moodle**, avec  
vos noms, prénoms, classe,  
identifiant et mot de passe utilisé  
pour se connecter à Moodle.